
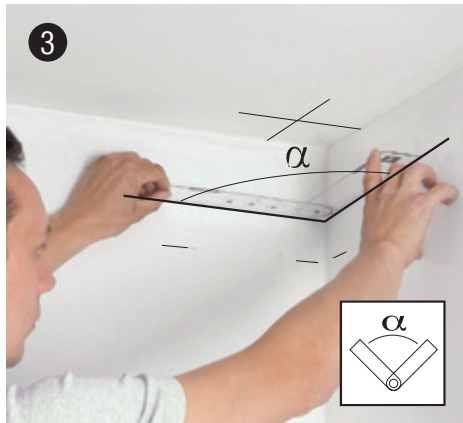



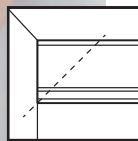

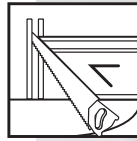
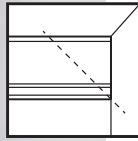
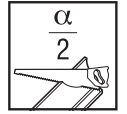
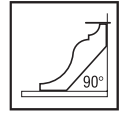
Anleitung Voutenleisten

ANZEICHNEN


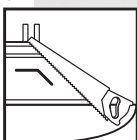
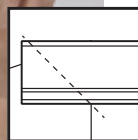


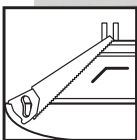
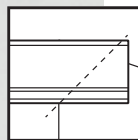
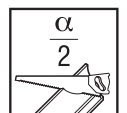
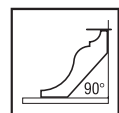


VERKRÖPFUNG

5a Innenecke



5b Außenecke



POSITIONIERUNG UND AUSFÜHRUNG



Tragen Sie den Kleber in die V-Fugen entlang des Profiles auf




Fest andrücken



Entfernen von Überschuss
DecoFix Pro: Mit Feuchtem Schwamm
DecoFix Power: Seifenlösung



Verwenden Sie DecoFix Extra bei jeder Naht. Verwenden Sie Spachtelmasse um die Stoßstellen zu spachteln



Fest aneinander drücken



Überschüssigen Kleber vor dem Aushärten mit einer Spachtel entfernen durch Abziehen (nach 1 Std und nach 2-3 Std. wiederholen)



DecoFix Kleber



**Verbindung
Wand/Decke**

DecoFix PRO

PFG950 310ml
> 7 - 8m



STRONG

Purotouch®
Duropolymer®
Durofoam®



Interior



Porous
surface



Dry surface

Starker Montagekleber für Innen, poröse, saugfähige und trockene Untergründe

- Starker, wasserbasierter Acrylkleber
- Langhaltende Verbindung zwischen Profilen und Wand und/oder Decke
- Mit leicht feuchtem Schwamm oder Tuch entfernen
- Frostfrei lagern
- Anstrichverträglich nach Aushärtung (mind. 24 Stunden)
- Verwenden Sie DecoFix Extra für die Stoßstellen

oder

DecoFix POWER

PFG951 290ml
> 7 - 8m



ULTRA STRONG

Purotouch®
Duropolymer®
Durofoam®



Heavy
profiles



Exterior



Non-porous
surface



Humid
surface

Ultra starker MS-Polymer Montagekleber für grosse Profile ODER für den Außenbereich, auf nicht porösem (Fliesen, Glas, ...) Untergrund und in Feuchträumen

- Mit Seifenlösung entfernen
- Anstrichverträglich nach Aushärtung (mind. 24 Stunden)
- Verwenden Sie DecoFix Extra für die Stoßstellen



**Nahtverbindungen
zwischen Profilen**

DecoFix EXTRA

PFG952 310ml
> 80m
PFG953 80ml
> 20m



JOINTS

Purotouch®
Duropolymer®



Joints



Interior



Exterior

Polyurethanbasierter Kleber für die Nahtverbindungen zwischen den Profilen

- Überschüssigen Kleber vor dem Aushärten entfernen (nach 1 Std und nach 2-3 Std wiederholen)
- Mit Aceton oder synthetischem Verdünner reinigen
- Nach 24 Stunden überstreichbar
- Je höher die Luftfeuchtigkeit, desto kürzer die Trockenzeit

*Durofoam®: verwenden Sie DecoFix Pro oder DecoFix Power für die Stoßstellen

VOLLSTÄNDIGE GARANTIE NUR BEI DER VERWENDUNG VON DECOFIX

Vouten_BA_PFG0XX_02/2021

rutec Projekt GmbH
Tel. +49 4242 / 95 65 16

Carl-Zeiss-Str. 15
info@rutecprojekt.de

rutec
Projekt

28857 Syke
www.rutecprojekt.de